


# Gummiwerk Kraiburg Elastik GmbH Kraiburg Laufflächenbelag für Rinder Typ KURA P

## DLG-Prüfbericht 5405



### Hersteller und Anmelder

Gummiwerk Kraiburg Elastik GmbH  
Göllstraße 8  
84529 Tittmoning  
Telefon: 08683 701-0  
Telefax: 08683 701-126  
E-Mail: [info@kraiburg-elastik.de](mailto:info@kraiburg-elastik.de)  
Internet: [www.kraiburg-agri.com](http://www.kraiburg-agri.com)

### Kurzbeschreibung

- schwarze profilierte Gummimatte 24 mm dick
- Oberfläche mit Grippprofil
- Unterseite: Noppenstruktur (Höhe der Noppen 5 mm) mit Schmutzsperrle (alle 30 cm) und verstärktem Puzzlebereich
- Verlegung verzahnt als Puzzle

*(Technische Daten siehe Seite 6)*



Deutsche Landwirtschafts-  
Gesellschaft e.V.  
Prüfstelle für Landmaschinen



## Beurteilung – kurzgefasst

Prüfmerkmal	Prüfergebnis	Bewertung
<b>Eignung</b>		
	als Laufflächenbelag für planbefastigte Laufgänge in Rinderställen geeignet	

### TECHNISCHE KRITERIEN

<b>Verschleißfestigkeit, Haltbarkeit und Alterung</b> (Prüfstandsversuche)		
Abriebtest	gute Verschleißfestigkeit	+
Dauertrittbelastung	keine bleibende Verformung	++
Oberfläche	kein nennenswerter Verschleiß	+
Unterseite	kein nennenswerter Verschleiß	+
Säuretest	keine Veränderungen am Belag	+
Maßhaltung	keine nennenswerte Längen- oder Breitenveränderung	+
Deformationen	keine	++
<b>Handhabung, Verlegen</b>		
Verlegen in Eigenleistung	vertretbarer Aufwand	○
Befestigung	stabil und betriebssicher	+
Verlegeanleitung	ausführlich und sehr verständlich	++
Reinigung	beim Einsatz eines geeigneten Schiebers keine Schwierigkeiten	+
Hochdruckreiniger	Mindestabstand 10 cm mit Flachstrahldüse	+
	Mindestabstand 30 cm mit Dreckfräser	+
<b>Garantie, Recycling</b>		
	5 Jahre	
	Matte wird vom Hersteller zurückgenommen	+

### TIERBEZOGENE KRITERIEN

<b>Verhaltensbeobachtungen</b>		
Bewegungsverhalten	erhöhte Aktivität	+
Komfort- / Brunstverhalten	ausgeprägt	+
<b>Rutschfestigkeit</b>		
Rutschfestigkeit bei Gleitversuchen	gut	+
Trittsicherheit	gut	+
<b>Klauenbonitierung</b>		
mechanisch-traumatische Befunde	deutlich positiver Einfluss	++
Form des Tragrandes	überstehend bei mehr als 50 % der Klauen	+
<b>Verformbarkeit und Elastizität</b>		
im Neuzustand	3,5 mm, sehr gut	++
nach Dauertrittbelastung	3,45 mm, sehr gut	++
<b>Toxikologische Unbedenklichkeit</b>		
	vom Hersteller bestätigt	○

Bewertungsbereich: ++ / + / ○ / - / -- (○ = Standard)

## I. EIGNUNG

Der Kraiburg Laufflächenbelag Typ KURA P eignet sich als Bodenbelag für planbefestigte Laufflächen in Rinderställen. Die Einzelmatten werden verzahnt als Puzzle verlegt. Voraussetzung für einen problemlosen Einsatz ist, dass ein speziell für Gummiböden geeigneter Entmistungsschieber verwendet wird. Bei Umbauten müssen bestehende Schieberanlagen gemäß den Vorgaben der Firma Kraiburg angepasst werden.

## II. TECHNISCHE KRITERIEN

### Verschleißfestigkeit, Haltbarkeit und Alterung

Bei einem standardisierten Abriebtest, bei dem der Belag mit einem Schmiergelleinen (Körnung 280) bei einem Anpressdruck von 500 N (= 8,1 N/cm<sup>2</sup> Flächenpressung) gerieben wurde, betrug die Abriebtiefe nach 10.000 Doppelhüben 0,8 mm, dies entspricht ca. 3 % der Belaghöhe.

Von der geriebenen Fläche (61,5 cm<sup>2</sup>) wurden 1,5 g abgerieben. Die geringe Abriebtiefe und der geringe Abrieb lassen daher auf eine gute Verschleißfestigkeit des Bodenbelags schließen.

Nach einer Dauertrittbelastung auf einem Prüfstand mit einem Stahlfuß (Aufstandsfläche 75 cm<sup>2</sup>) mit 250.000 Wechselbelastungen bei 5.000 N (entspricht ca. 500 kg) wurden kein nennenswerter Verschleiß (Oberfläche und Unterseite) und keine Schäden an dem Laufflächenbelag beobachtet. Eine bleibende Verformung wurde nicht festgestellt.

Ein Säuretest in Anlehnung an DIN 51 958 mit Milchsäure zeigte am Belag keine Veränderungen, wie Quellungs-, Erweichungs- und Zerstörungerscheinungen.

### Maßhaltung

Eine nennenswerte Längen- und Breitenveränderung trat bei fachgerechtem Einbau im Praxiseinsatz während des Prüfungszeitraums nicht auf. Deformationen wurden nicht beobachtet.

### Handhabung, Verlegung

Die Verlege- und Montageanleitung ist ausführlich und durch die bildhafte Darstellung sehr verständlich (Eine CD mit einer Installationssequenz wird ebenfalls bereitgestellt). Ein Merkblatt für Schieberentmistung gibt wichtige Hinweise für die Gestaltung und den Einsatz eines Entmistungsschiebers.

Das Verlegen kann in Eigenleistung mit vertretbarem Aufwand erfolgen. Die Matten werden in Puzzle-Verzahnung verlegt und mit acht Nageldübeln (Typ SK 8 x 80/40 A2 mit Unterlegscheiben) an vorgegebenen Stellen befestigt. Die Befestigung des Laufflächenbelages hat sich während des Prüfungszeitraumes als stabil und betriebssicher erwiesen. Eine abschließende Beurteilung des Befestigungssystems war nicht möglich.

### Entmistung und Reinigung

Das Entmisten des Laufflächenbelages bereitet beim Einsatz eines geeigneten Schiebers keine Schwierigkeiten.

Bei Prüfstandsversuchen mit einem Hochdruckreiniger (etwa 145 bar, Einwirkzeit 1 Minute) traten Schäden am Belag erst auf, wenn ein Mindestabstand von 30 cm beim Einsatz eines Dreckfräasers bzw. 10 cm beim Einsatz einer Flachstrahldüse unterschritten wurde.

Unter dem Laufflächenbelag sammelt sich Feuchtigkeit (Urin und Kot) an. Dies lässt sich nicht vermeiden.

Bei der Reinigung und Desinfek-

tion des Belages sollten nur die nach Angabe der Firma für den Bodenbelag zulässigen Mittel verwendet werden.

### Garantie und Recycling

Der Hersteller gewährt gemäß seiner Garantiebedingungen eine Garantie von 5 Jahren.

Bei Übernahme der Frachtkosten nimmt der Hersteller den Bodenbelag in gereinigtem Zustand zurück.

Eine schriftliche Zusage zur Mattenrücknahme liegt vom Hersteller vor.

## III. TIERBEZOGENE KRITERIEN

### Verhaltensbeobachtungen

Die Verhaltensbeobachtungen fanden in dem Einsatzbetrieb mit ca. 120 Milchkühen der Rassen Fleckvieh (100 Kühe) und Deutsche Holstein (20 Kühe) in einem Liegeboxenlaufstall statt.

### Bewegungsverhalten

Nach Einbau des Laufflächenbelages hat die Bewegungsaktivität der Kühe deutlich zugenommen. Der Bewegungsablauf ist zügig und entspannt.

Durch Direktbeobachtung von zehn zufällig ausgewählten Tieren wurden bei zügigem, gleichmäßigem Gang Schrittlängen von 64 bis 82 cm gemessen. Die durchschnittliche Schrittlänge war gegenüber dem Referenzbetrieb geringfügig erhöht. Durch die erhöhte Bewegungsaktivität kommt Ausrutschen ohne sichtbare Beeinträchtigung des Tierverhaltens vor.

Die Kopfhaltung während des Laufens wurde bei 30 Tieren beobachtet. Dabei wurde unterschieden zwischen hoher (Winkel zwischen Hals-Widerrist-Linie und der verlängerte Rückenlinie kleiner als 20°) und tiefer (Winkel größer 20°)

Tabelle 2 :  
Bonitierungsschema Klauen

Bewertung Tragrand	
Ü (1-3)*	Überstehender Tragrand
R (1-3)*	Runde Wand
mechanisch-traumatische Befunde	
DS	doppelte Sohle
D	Druckstelle
R 6	Druckrehe (Rehe-Erkrankung aufgrund von Überlastung)
RSG	Klauensohlengeschwür an typischem Druckpunkt der belasteten Klaue
KSG	Klauensohlengeschwür
WD	Weiß-Linien-Defekt
LW	lose Wand
WL	Wandläsion / Wandgeschwür
Rot	Rotierende Klaue (eine Klaue wird durch Sehnenveränderung an der Spitze hochgezogen)
SD	Spitzendefekt
Infektiöse/sonstige Befunde	
F	Fäule
	1 = diffus; 2 = Furchen V- bzw. schichtförmig; 3 = Lederhaut freigelegt
R	Rehe
	1-3 subakute Form; 4-5 chronische und chronisch rezidivierende Form (Reheklaue)
Z	Zwischenklauenphlegmone (Nagelbettentzündung) / Panaritium
M	Mortellaro'sche Krankheit (Schweregrad 1-3)
Li	Limax (Tylom / Zwischenklauenwulst)
VK	vergrößerte Klaue, hinten AK, vorne IK
ZW	Wunde / entzündliche Erscheinung der Zwischenklauenhaut

\* 1-3 beschreibt die anteilige Länge der betroffenen Wand in Dritteln der Gesamtlänge

Kopfhaltung. 70 % der beobachteten Tiere zeigten eine hohe und 30 % eine tiefe Kopfhaltung. Die überwiegende hohe Kopfhaltung spricht für einen sicheren und entspannten Bewegungsablauf.

### Komfort- und Brunstverhalten

Über einen Zeitraum von einer Stunde wurden insgesamt 30 aktive Tiere beobachtet (Milchkühe, die weder in einer Liegebox ruhten, noch am Futtertisch fraßen). Dabei wurde 13-mal ein Sich-Lecken an der hinteren Körperpartie beobachtet, wobei die Tiere sicher auf drei Beinen standen.

Das Brunstverhalten war deutlich ausgeprägt. Sowohl die aufsprin-

genden als auch die besprungenen Milchkühe standen sicher ohne auszurutschen auf dem Laufgangbelag.

Nach Einbau des Laufgangbelages konnte im Einsatzbetrieb nicht festgestellt werden, dass vermehrt Tiere im Laufgang lagen. Bei nicht optimal gestalteten Liegeboxen steigt das Risiko, dass Tiere häufiger im Laufgang liegen.

### Klauenbonitierung

Im Prüfungszeitraum wurde im Einsatzbetrieb dreimal eine Klauenpflege und -bonitierung an allen Kühen durchgeführt. Es wurden nur die Kühe (60 Tiere) in die Auswertung einbezogen, die bei allen drei

Bonitierungsterminen untersucht werden konnten. Die Befunde wurden nach einem Bonitierungschema (siehe Tabelle 1) erfasst. Zum Zeitpunkt der ersten Bonitierung, die zwei Wochen vor dem Einbau der Laufflächenaufgabe durchgeführt wurde, standen die Tiere auf einem Gussasphaltbelag. Drei Monate nach dem Einbau wurde die zweite Bonitierung durchgeführt und nach weiteren sechs Monaten erfolgte die dritte. Während der Klauenbonitierung wurde auch die Dorsalwandlänge (siehe Bild 2) der Klauen gemessen.

### Klauenbefunde

Die Anzahl der mechanisch-traumatischen Befunde bei den 60 untersuchten Tieren am jeweiligen Bonitierungstermin ist in Bild 3 dargestellt.

Vor dem Einbau der Laufflächenaufgabe wurden in dem Einsatzbetrieb, bezogen auf 100 Kühe, 362 mechanisch-traumatische Befunde festgestellt. Grundsätzlich wurden an jeder Klaue alle Befunde erhoben, somit konnte eine Klaue mehr als einen Befund haben.

Nach dem Einbau des Laufflächenbelages KURA P wurden nach neun Monaten noch 70 mechanisch-traumatische Befunde festgestellt. Es ist ein deutlich positiver Einfluss auf den Rückgang der mechanisch-traumatischen Befunde zu verzeichnen.

Die Anzahl der infektiösen Befunde (Fäule und Mortellaro), bezogen auf 100 Tiere, ist in Bild 4 dargestellt.

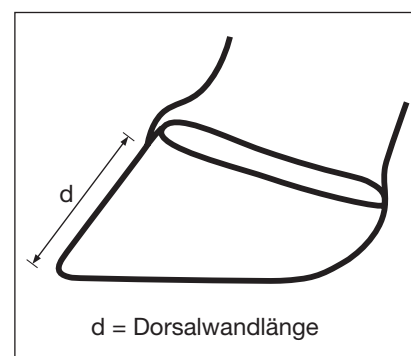


Bild 2:  
Dorsalwandlänge der Klaue

stellt.

Vor dem Einbau der Laufflächenauflage wurden in dem Einsatzbetrieb, bezogen auf 100 Kühe, 40 infektiöse Befunde festgestellt. Eine Klaue konnte mehr als einen Befund haben.

Nach dem Einbau der Laufflächenauflage KURA P wurden nach neun Monaten noch 33 infektiöse Befunde festgestellt.

Aus dem Verlauf der Grafik ist erkennbar, dass neben dem Laufgangbelag noch weitere Faktoren einen Einfluss auf die festgestellten infektiösen Befunde haben.

### Form des Tragrandes

Die Auswirkungen des Laufflächenbelages auf die Form des Tragrandes ist in Bild 5 dargestellt:

Vor dem Einbau des Laufflächenbelages wurde bei 92 % der Klauen eine runde Wand festgestellt. Nach neun Monaten auf dem Laufflächenbelag KURA P konnte bei 75 % der untersuchten Klauen ein überstehender Tragrand festgestellt werden.

### Dorsalwandlänge der Klauen

Nach einer Haltungszeit von sechs Monaten auf dem Laufflächenbelag KURA P betrug der mittlere Längenzuwachs der Klauendorsalwand 0,5 cm. Eine Klauenpflege ist deshalb mindestens zweimal pro Jahr zu empfehlen.

### Rutschfestigkeit

Gleitzugversuche mit einem runden Kunststofffuß (Aufstandsfläche 75 cm<sup>2</sup>) und mit einer Gleitgeschwindigkeit des Kunststofffußes von 20 mm/s ergaben eine gute Rutschfestigkeit auf trockenem und nassem, neuwertigem Belag. Nach drei Monaten Praxiseinsatz wurden an mindestens zwölf Punkten im Stall (mind. drei Punkte je Laufgang) die Gleitzugmessungen wiederholt.

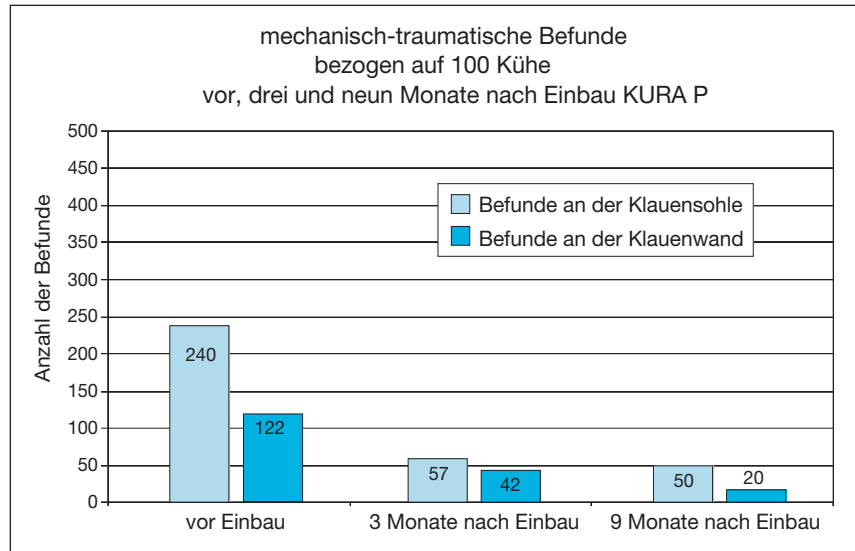


Bild 3: Anzahl mechanisch-traumatischer Befunde

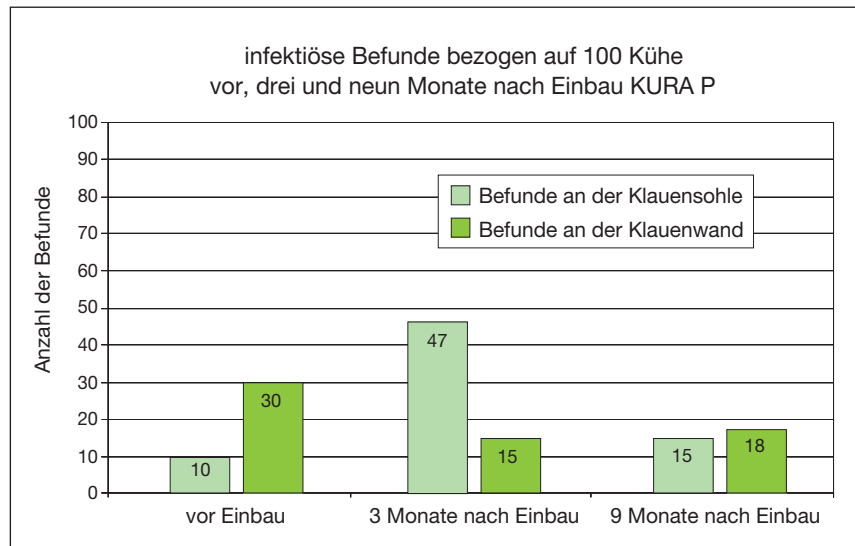


Bild 4: Anzahl infektiöse Befunde

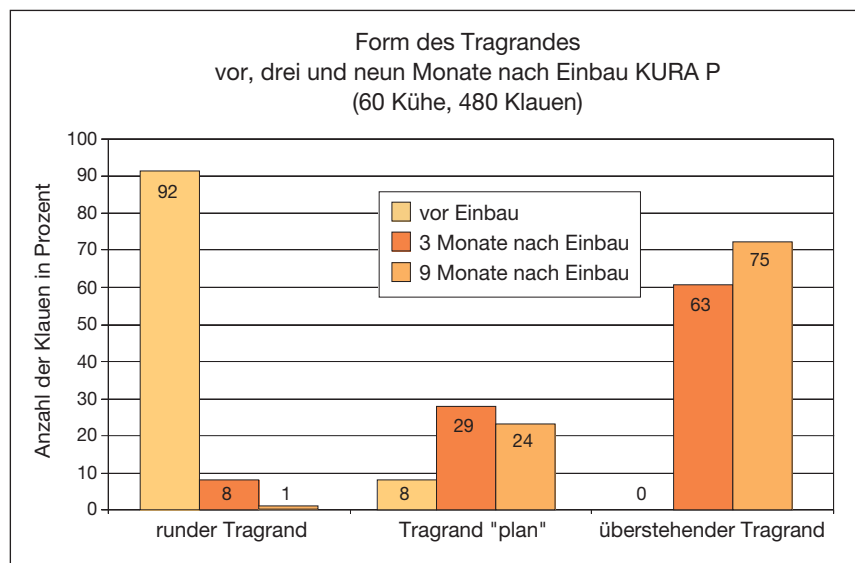


Bild 5: Form des Tragrandes vor, drei und neun Monate nach Einbau von KURA P (60 Kühe, 480 Klauen)

Die gemessenen Reibbeiwerte ( $\mu$ ) lagen alle über dem Mindestwert von  $\mu = 0,45$ , was auf eine gute Trittsicherheit hinweist.

Bei der Herstellung des Laufflächenbelages wird ein Silikontrennmittel verwendet. Dadurch ist die Trittsicherheit zu Beginn beeinträchtigt. Dieser Silikonfilm verliert sich nach wenigen Tagen.

### Verformbarkeit und Elastizität

Bei Kugeleindruckversuchen im Neuzustand mit einem Stahlfuß (Aufstandsfläche  $75 \text{ cm}^2$ ) und einer Eindringkraft von  $2000 \text{ N}$  (entspricht ca.  $200 \text{ kg}$ ) betrug die Eindringtiefe  $3,5 \text{ mm}$ . Die Elastizität wurde nach einer Dauertrittbelastung mit einem Stahlfuß (Aufstandsfläche  $75 \text{ cm}^2$ ) mit  $250.000$  Wechselbelastungen bei  $5.000 \text{ N}$  gemessen. Die Eindringtiefe des Stahlfußes verringerte sich nach dem Dauertest von  $3,5 \text{ mm}$  auf  $3,45 \text{ mm}$  (Mittelwerte aus jeweils drei Messungen). Das bedeutet, dass die Verformbarkeit nur sehr gering nachlässt.

### Toxikologische Unbedenklichkeit

Vom Hersteller wurde die toxi-

kologische Unbedenklichkeit des Bodenbelages bescheinigt.

### IV. UMFRAGEERGEBNIS

Eine Umfrage in 16 landwirtschaftlichen Betrieben, die den Laufflächenbelag bis zu zwei Jahren im Einsatz haben, bestätigte die Prüfergebnisse.

In den Betrieben wurden insgesamt  $3.960 \text{ m}^2$  des Laufflächenbelages verlegt. Das Verlegen erfolgte bei  $65 \%$  der Betriebe in Eigenleistung.  $75 \%$  der Befragten gaben an, dass der Einbau einfach und praktikabel zu realisieren ist. In  $44 \%$  der Betriebe wurde ein neuer, für Gumböden geeigneter Entmistungsschieber eingebaut. Bei  $56 \%$  der Betriebe wurde der vorhandene Schieber umgebaut.

In  $12 \%$  aller Betriebe gab es am Anfang Probleme mit der Schieberentmistung. In allen Betrieben laufen die Entmistungsschieber nun ohne Probleme.

Bei rund  $81 \%$  der Betriebe konnte eine deutliche Veränderung des Tierverhaltens (andere Kopfhaltung und aktiveres Brunstverhalten) festgestellt werden. In zwei Betrieben liegen nach Einbau der Laufgangauflage einzelne Kühe auf den Laufgängen.

In  $87 \%$  der Betriebe sind die mechanisch-traumatischen Klauenbefunde zurückgegangen. Eine Veränderung der Klaue (Tragrand, Klauenlänge) wurde in  $62 \%$  der Betriebe festgestellt.

Ein gutes bis sehr gutes Gesamturteil wird dem Laufflächenbelag KURA P von allen Befragten gegeben und alle würden ihn im Bedarfsfall wieder anschaffen.

## Beschreibung und Technische Daten (gemessene Werte)

### Gewährleistung

5 Jahre

### Lieferbare Formate

Passgenau in  $2 \text{ cm}$  Schritten für jede Laufgangbreite.

### Hauptabmessungen und Gewicht

(pro Einzelmatte)

Länge	1250 mm
Breite	960 mm bis 3500 mm in 2 cm-Schritten
Dicke	24 mm
Gewicht, je $\text{m}^2$	ca. 22 kg

# Das Net-Magazin zur Internet-Seite [www.dlg-test.de](http://www.dlg-test.de)

## DLG-Test.de – Mehr als nur Internet!

dlg-test.de ist das einzigartige Crossmedia-Konzept in der Landtechnik. Bestehend aus Internet, Prüfberichten und vor allem dem gleichnamigen Test-Magazin bietet es dem Landwirt Antworten auf alle Technik-Fragen. Einzigartig deshalb, weil wir Ihnen alle wichti-



gen und topaktuellen Informationen via elektronischem Newsletter frei Haus liefern. Heft-Abonnement überflüssig, einfach auf die Newsletter-Ankündigung warten und das neue Heft online bestellen.

## Neutral, Unabhängig und Kompetent

Das Net-Magazin dlg-test.de bietet dem Landwirt alle Informationen rund um das Thema geprüfte Technik, in farbigen Berichten gibt es alles rund um die DLG-Prüfungen zu erfahren: Wie, was und mit welchem Ergebnis wurde getestet. Frei von Werbung stellt das Heft einen neutralen, attraktiven und unabhängigen Rahmen für objektive und seriöse Informationen zur modernen Landtechnik dar.

## Zwei mal jährlich umfassend informiert

Zwei mal bietet das Test-Magazin dlg-test, zu jeweils einem Schwerpunkt-Thema tiefe, hintergründige Information zu den Trends in Sachen Landtechnik. Melkroboter-Test, Vergleich von stufenlosen Traktoren, Elektronik auf dem Prüfstand die versierten Ingenieure der DLG lassen kein aktuelles Thema für den Landwirt aus, und zeigen gekonnt, wer die Kompetenz in Sachen Prüfen für Landwirte in Europa ist.

Die unterschiedlichsten „heissen“ Themen, von Verkehrssicherheit bis zu Trends im Internet, runden das Heft gekonnt ab und bieten

dem zukunftsorientierten Landwirt Rüstzeug für seinen erfolgreichen Weg in die Zukunft.

## Ihr Weg zu dlg-test.de

Nutzen Sie die Möglichkeiten die Ihnen das Medienpaket dlg-test.de bietet. Werden Sie Abonnent des kostenlosen Newsletters unter [www.dlg-test.de](http://www.dlg-test.de) und ordern Sie online. Oder Sie besuchen den Stand der DLG auf den Ausstellungen EuroTier und Agritechnica und holen Ihr persönliches Exemplar ab. Oder bestellen Sie direkt beim DLG-Verlag, und Sie erhalten Ihr aktuelles Exemplar von [dlg-test.de](http://dlg-test.de) mit der Post.

## Jetzt bestellen!

DLG-Verlag  
Eschborner Landstraße 122  
60489 Frankfurt am Main  
Telefon: 069 24788-451  
Fax: 069 24788-480



Der DLG SignumTest stützt sich auf die technischen Messungen auf den Prüfständen der DLG Prüfstelle sowie die Einsatzuntersuchungen, die Verhaltensbeobachtungen, die Klauenbonitierungen und eine Umfrage in Praxisbetrieben.

Auf den Prüfständen wurden die Verformbarkeit und die Materialhärte durch einen Eindruckversuch, die Dauerhaftigkeit der Elastizität durch Wechselbelastungen, die Abriebfestigkeit durch einen Abriebtest mit Schmiergelleinen, die Rutschfestigkeit durch Gleitzugversuche und die Beständigkeit der Oberfläche gegen Milchsäure in Anlehnung an DIN 51 958 untersucht.

## Prüfungsdurchführung

DLG-Prüfstelle für Landmaschinen,  
Max-Eyth-Weg 1,  
64823 Groß-Umstadt

## Praktischer Einsatz

Reiner und Helga Schmidt GbR,  
63549 Ronneburg

## Berichterstatter

Dipl.-Ing. agr. Harald Reubold,  
Groß-Umstadt

## DLG-Prüfungskommission

Dr. agr. Steffen Pache, Köllitsch

Dipl.-Ing. Andreas Pelzer,  
Bad Sassendorf

Reiner Schmidt, Ronneburg

Dipl.-Ing. agr. Klaus-Werner Wolf,  
Höchst

Dr. med. vet./Dipl.-Ing. agr. Univ.  
Wilfried Wolter, Giessen

## DLG-Fachausschuss für Tiergerechtigkeit

Frau Dr. sc. agr. Christiane Müller,  
Trenthorst

## Herausgegeben

mit Förderung durch das Bundes-  
ministerium für Verbraucherschutz,  
Ernährung und Landwirtschaft.



**ENTAM** – European Network for Testing of Agricultural Machines, ist der Zusammenschluss der europäischen Prüfstellen. Ziel von ENTAM ist die europaweite Verbreitung von Prüfergebnissen für Landwirte, Landtechnikhändler und Hersteller.

Mehr Informationen zum Netzwerk erhalten Sie unter **www.entam.com** oder unter der E-Mail-Adresse: **info@entam.com**

10/2004  
© DLG



Deutsche Landwirtschafts-  
Gesellschaft e.V.  
Prüfstelle für Landmaschinen  
Max-Eyth-Weg 1, D-64823 Groß-Umstadt  
Telefon: 06078 9635-0, Fax: 06078 9635-90  
E-Mail: Tech@DLG-Frankfurt.de  
Internet: www.dlg-test.de

Deutsche Landwirtschafts-  
Gesellschaft e.V.  
Prüfstelle für Landmaschinen  
Lerchensteig 42, D-14469 Potsdam  
Telefon: 0331 56702-0, Fax: 0331 56702-90  
E-Mail: Tech@DLG-Frankfurt.de  
Internet: www.dlg-test.de

Download aller DLG-Prüfberichte unter: [www.dlg-test.de](http://www.dlg-test.de)!